

Ragadd meg a napot!

Medencefedés
termékprogram 2023





horizon

profilszín Antracit (RAL 7016)

méretek H: 11000 mm, Sz: 5500 mm, M: 600 mm

homlokfal Felnyitható küszöb 50 mm-es gumival



A „**horizon**” láb magassága alkalmazkodik az ön stílusához, elvárásához. Sokoldalúság a legapróbb részletekig.

horizon

Páratlan kombinációja a modern építészethez való alkalmazkodásnak és a fürdőzés kényelmének.

Folyamatosan növekvő igény van a lapos formavilág iránt a medencefedések piacán. A „**horizon**” a mi szuperlapos modellünk, a szögletes kortárs tervezés eredménye egyenes oldalprofillal, ami könnyedén integrálódik az ön otthonának kertjébe és diszkréten eltűnik a körülölelő környezetben.

Fenntarthatóság a legmodernebb esztétikával.

A „zenith flat” a könnyített verziója a „star” modellünknek, amellyel megegyező formával, de attól eltérő profil rendszerrel rendelkeznek. Kisebbszerkezeti súly jellemzi, ami 5,5 m maximum szélességre teszi képessé. A kosárgörbe formának köszönhetően ez a medencefedés meglehetősen lapos, de még ezen profil rendszerrel is figyelemre méltó fesztávval rendelkezik.



zenith flat


profilszín Fehér alumínium (RAL 9006)

méret H: 8200 mm, Sz: 4500 mm, M: 850 mm

homlokfal Felnyitható végfal 50 mm-es gumival







Így gyártunk Mi

Fedéseinket a legkorszerűbb technológiával és a leggondosabb kézimunkával gyártjuk.

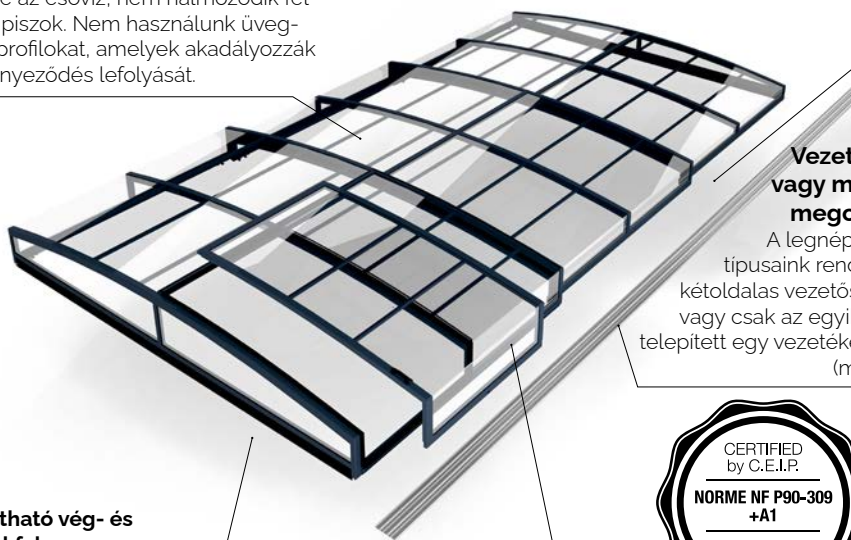
Elegáns design

Öntisztuló konstrukció

Fedéseink üvegezéséről szabadon folyik le az esővíz, nem halmozódik fel rajta a piszok. Nem használunk üveg-osztó profilokat, amelyek akadályozzák a szennyeződés lefolyását.

Tiszta, letisztult szerkezeti megjelenés

Fedéseink rejtett csavarozással készülnek. Nincsenek nyitott profilvégek vagy látható csavarfejek. Rendkívül elegáns konstrukciók.



Vezetősínes, vagy monorail megoldások

A legnépszerűbb típusaink rendelhetők kétoldalas vezetősínekkel, vagy csak az egyik oldalra telepített egy vezetékes sínnel (monorail).

Felhajtható vég- és homlokfal

A végfalnál található felhajtható küszöb egy mozdulattal teszi lehetővé a fedés szellőztetését és mozgatását. A puha és pontos tömitést szilikon gumi biztosítja.

Horizontális tolóajtó

Az alacsonyabb építésű medencefedésekbe is könnyű belépést biztosítanak az oldalsó tolóajtók. Esetenként az alapkivétel részeként szállítjuk.




NF P90- 309

Medencefedéseink bevizsgált és tanúsított termékek az AFNOR NF P90-309-es gyermekvédelmi szabvány szerint.

star

Kosárgörbe keresztmetszetű medencefedés típus



Méreték

Szélesség: 3,0 - 6,0 m
Magasság: 0,82 - 1,20 m
(szélességtől függően)

Sínpálya

Szuperlapos sín
(12 mm magas)

Profil színválaszték

Fehéralumínium (RAL 9006)
Fehér (RAL 9010)

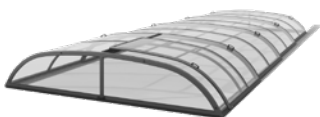
Szürkealu. (RAL 9007)
Antracit (RAL 7016)
Mélyfekete (RAL 9005)

Üvegezés

4 mm-es tömör PC lemez
vagy
8 mm-es üregkamrás PC
(opció)

zenith flat

Kosárgörbe keresztmetszetű medencefedés típus



Méreték

Szélesség: 3,50 - 5,50 m
Magasság: 0,82 - 0,99 m
(szélességtől függően)

Sínpálya

Szuperlapos sín
(12 mm magas)

Profil színválaszték


Fehéralu.(RAL 9006)*
Fehér (RAL 9010)*

Üvegezés

3 mm-es tömör PC lemez
vagy
6 mm-es üregkamrás PC
(opció)

sky

Körív keresztmetszetű medencefedés típus



Méreték

Szélesség: 3,50 - 6,00 m
Magasság: 1,10 - 1,85 m
(szélességtől függően)

Sínpálya

Szuperlapos sín
(12 mm magas)

Profil színválaszték

Fehéralumínium (RAL 9006)
Fehér (RAL 9010)

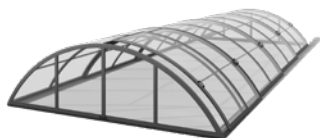
Szürkealu. (RAL 9007)
Antracit (RAL 7016)
Mélyfekete (RAL 9005)

Üvegezés

4 mm-es tömör PC lemez
vagy
8 mm-es üregkamrás PC
(opció)

zenith standard

Körív keresztmetszetű medencefedés típus



Méreték

Szélesség: 3,0 - 5,50 m
Magasság: 1,10 - 1,70 m
(szélességtől függően)

Sínpálya

Szuperlapos sín
(12 mm magas)

Profil színválaszték


Fehéralu. (RAL 9006)
Antracit (RAL 7016)

Üvegezés

3 mm-es tömör PC lemez
vagy
6 mm-es üregkamrás PC
(opció)

horizon

Szögletes, alacsony modell, egyenes oldalfalakkal



Méreték

Szélesség: 3,50 - 5,50 m
Magasság: 0,40 - 0,70 m
(szélességtől és elemszámtól függően)

Sínpálya

Szuperlapos sín (12 mm
magas)

Profil színválaszték


Fehéralu. (RAL 9006)
Fehér (RAL 9010)
Szürkealu. (RAL 9007)
Antracit (RAL 7016)
Mélyfekete (RAL 9005)

Üvegezés

4 mm-es tömör PC lemez

horizon high

Enyhén íves, alacsony modell, egyenes oldalfalakkal



Méreték

Szélesség: 3,50 - 6,25 m
Magasság: 0,50 - 0,90 m
(szélességtől és elemszámtól függően)

Sínpálya

Szuperlapos sín
(12 mm magas)

Profil színválaszték


Fehéralu. (RAL 9006)
Fehér (RAL 9010)
Szürkealu. (RAL 9007)
Antracit (RAL 7016)
Mélyfekete (RAL 9005)

Üvegezés

4 mm-es tömör PC lemez

sonata

Enyhén íves, alacsony modell, egyenes oldalfalakkal



Méreték

Szélesség: 3,50 - 5,75/6,25 m
Magasság: 0,50 - 0,90 m
(szélességtől függően)

Sínpálya

Szuperlapos sín
(12 mm magas)

Profil színválaszték

Fehéralumínium (RAL 9006)
Fehér (RAL 9010)


Szürkealu. (RAL 9007)
Antracit (RAL 7016)
Mélyfekete (RAL 9005)

Üvegezés

3 mm-es tömör PC lemez
(oldal- és végfalak)
és
10 mm-es üregkamrás PC
(tető)

visual

Trapéz keresztmetszetű, alacsony medencefedés típus



Méreték

Szélesség: 3,50 - 5,00 / 5,5 m
Magasság: 0,60 m-0,70 m
/1,20 m (szélességtől függ.)

Sínpálya

Szuperlapos sín (12 mm magas)

Profil színválaszték


Fehéralu. (RAL 9006)
Fehér (RAL 9010)
Szürkealu. (RAL 9007)
Antracit (RAL 7016)
Mélyfekete (RAL 9005)

Üvegezés

4 mm-es tömör PC lemez

harmonie

Kosárgörbe keresztmetszetű, magas medencefedés típus



Méreték

Szélesség: 4,00 - 6,00 m
Magasság: 2,10 - 2,50 m
(szélességtől függően)

Sínpálya

Szuperlapos sín
(12 mm magas)

Profil színválaszték

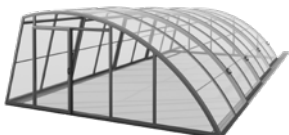
Fehéralu. (RAL 9006)
Fehér (RAL 9010)
Szürkealu. (RAL 9007)
Antracit (RAL 7016)
Mélyfekete (RAL 9005)

Üvegezés

4 mm-es tömör PC lemez
8 mm-es üregkamrás PC
(opció)

practic

Aszimmetrikus kivitelű, magas medencefedés



Méreték

Szélesség: 4,00 - 5,50 m
Magasság: 2,1 - 2,5 m
(szélességtől függően)

Sínpálya

Szuperlapos sín
(12 mm magas)

Profil színválaszték


Fehéralu. (RAL 9006)
Fehér (RAL 9010)
Szürkealu. (RAL 9007)
Antracit (RAL 7016)
Mélyfekete (RAL 9005)

Üvegezés

4 mm-es tömör PC lemez

creative

Falhoz épített kivitelű,
magas medencefedés



Méreték

Szélesség: 4,00 - 6,00 m
Magasság: 2,20 - 2,80 m
(szélességtől függően)

Sínpálya

Szuperlapos sín
(12 mm magas)

Profil színválaszték

Fehéralu. (RAL 9006)
Fehér (RAL 9010)
Szürkealu. (RAL 9007)
Antracit (RAL 7016)
Mélyfekete (RAL 9005)

Üvegezés

8 mm-es üregkamrás PC
vagy
4 mm-es tömör PC lemez

charisma

Nagy fesztávolságú, magas
felépítésű medencefedés



Méreték

Szélesség: 4,00 m - 7,00 m
Magasság: 2,20 m - 2,50 m
(szélességtől függően)

Sínpálya

Szuperlapos sín
(12 mm magas)

Profil színválaszték

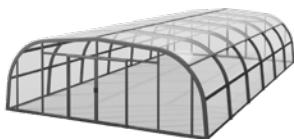
Fehéralu. (RAL 9006)
Fehér (RAL 9010)
Szürkealu. (RAL 9007)
Antracit (RAL 7016)
Mélyfekete (RAL 9005)

Üvegezés

4 mm-es tömör PC lemez

galaxy

Magas felépítésű,
fix telepítésű fedés



Méreték

Szélesség: 5,50 - 10,0 m
Magasság: 2,50 - 2,80 m
(szélességtől függően)

Sínpálya

Sínpálya nélküli kivitel

Profil színválaszték

Fehér (RAL 9010)
Antracit (RAL 7016)

Üvegezés


3-4 mm-es tömör PC lemez
és
10 mm-es üregkamrás PC

Arretálás

Fix rögzítés

orion

Széles fesztávú, magas lefedés,
vezetősínnel



Méreték

Szélesség: 5,00 - 9,00 m
Magasság: 2,40 - 3,30 m
(szélességtől függően)

Sínpálya

Sínpálya nélküli kivitel

Profil színválaszték


Fehér (RAL 9010) /
Natüreloxált
Antracit (RAL 7016)
/ Natüreloxált

Üvegezés

4 mm-es vastag tömör
PC lemez

rondo

Kupola alakú masszázsmedence fedés



Méreték

Szélesség: 3,75 m / 4,75 m
Magasság: 2,3 m

Sínpálya

Sínpálya nélküli kivitel

Profil színválaszték

Fehéralumínium (RAL 9006)
Fehér (RAL 9010)

Szürkealu. (RAL 9007)

Antracit (RAL 7016)
Mélyfekete (RAL 9005)

Üvegezés

3 mm-es tömör PC lemez
vagy
8 mm-es üregkamrás PC

Piacvezető gyártóktól származó, világszínvonalú alapanyagokból készülnek fedéseink.



AlMgSi 0,5 F19 alumínium profilok

Az egyedileg tervezett alumínium profilokat a legnevesebb nemzetközi alumínium présművek extrudálják, kizárólag az Aquacomet



Kiegészítő alkatrészek

A kiegészítő alkatrészek egyedi gyártásúak, és saválló acélból készülnek. A csavarok A4-es rozsdamentes acélból készülnek.



EN 1090



Porfestés

Fedéseink a modern és népszerű alapszínek mellett egyedi színnel is rendelhetők.



Qualicoat

Fémszerkezeteink felületkezelését saját porfestő üzemünkben végezzük, a világ vezető globális minőségjelző QUALICOAT szabvány elvárásai szerint.



Úszó üvegezés

Fedéseinkben a tömör PC üvegezéseket egy vagy kétoldali EPDM gumitömítésekkel építjük be.

Szilárdabb a szerkezet, szél és gördítés esetén hangtalan.



Üvegezés

A fedésekben felhasznált Polikarbonát üvegezések kétoldali UV védelemmel ellátott hosszú élettartamú termékek, 15 éves gyártóművi garanciával.




Finom mozgatás

A könnyű mozgatást két oldalon porvédett csapágyazással ellátott szerkezeti műanyagból gyártott görgők biztosítják




Smart drive, motoros hajtás

Motoros meghajtási rendszerünk szinte minden medencefedésünkhöz elérhető opció. A motoros hajtás applikációval működtethető, amely iPhone és Android típusú okostelefonokon egyaránt fut.



Az Ön partnere:



Műszaki változtatás jogát fenntartjuk! Nyomdai hibákért felelősséget nem vállalunk!
A részben vagy egészben történő másolás tilos! Fotók: Schwimmbad & Sauna, Kovács Róbert